


# KVITSEID KOMMUNE



# ÅRSREKNESKAP 2020

(revidert)

# Årsrekneskap 2020

## Innleiing

Rådmannen legg med dette fram rekneskapen for 2020. Rekneskapsdokumentet skal i fyrste rekke gje uttrykk for kommunen sine disposisjonar gjennom året, og den økonomiske stillinga ved utgangen av rekneskapsåret, men er også ein viktig dokumentasjon på korleis arbeidet med rekneskapen vert utført.

Det er viktig at rekneskapen vert sett i samanheng med kommunen si årsmelding. Rekneskapen syner inntekter og disponering av desse gjennom rekneskapsåret, og status ved utgangen, men gjev ikkje informasjon om kvifor tala er som dei er. Det skal årsmeldinga gje informasjon om.

Rekneskapen for 2020 er fyrste rekneskapen som er utarbeidd etter *Forskrift om økonomiplan, årsbudsjett, årsregnskap og årsberetning for kommuner og fylkeskommuner mv.* som tok til å gjelde 01.01.2020, og endrar mange av rekneskapsoppstillingane i høve til tidlegare år. For samanlikning er rekneskapstal for 2019 omarbeidd etter dei nye oppstillingane.


Driftsrekneskapen er avslutta med eit meirforbruk på kr 5.126.328 som er dekkja inn ved å stryke kr 5.122.535 i overføring frå drift til investering og kr 3.793 til dekking av meirforbruk i 2019.

Investeringsrekneskapen er avslutta med eit udekkja beløp på kr 3.638.339 som fylgje av strykinga i overføring frå drift til investering, og etter stryking av avsetnad til ubunde investeringsfond med kr 315.728.


Rekneskapen for 2020 vart gjort tilgjengeleg for kommunerevisjonen 09.03.2021. Forhold som er teken opp av kommunerevisjonen er korrigert for dersom det har vore vesentleg.

Rådmannen meiner at det framlagte rekneskapen gjev eit rett uttrykk for kommunen si økonomiske stilling pr. 31. desember 2020.


Kviteseid, 15.04.2021



Øystein Tveit, rådmann



Tore Åsland, budsjett- og strategisjef



Gudrun Nordbø Venås

## Melding frå revisor



Til kommunestyret i Kviteseid  
kommune

Kopi:  
Kontrollutvalet  
Formannskapet  
Rådmann

### Melding frå uavhengig revisor

#### Uttale om revisjon av årsrekneskapen

##### **Konklusjon**

Vi har revidert årsrekneskapen for Kviteseid kommune som viser eit negativt netto driftsresultat på kr 6 292 591. Årsrekneskapen er samansett av balanse per 31. desember 2020, oversikt over løyvingar til drift og investering, økonomisk oversikt drift og oversikt over samla budsjettavvik og årsoppgjersdisposisjonar for rekneskapsåret som vart avslutta per denne datoen, samt notar til årsrekneskapen, medrekna eit samandrag av viktige rekneskapsprinsipp.

Etter vår meining er årsrekneskapen som følgjer med, gitt i samsvar med lov og forskrifter og gir ei dekkande framstilling av den finansielle stillinga til Kviteseid kommune per 31. desember 2020, og av resultatet for rekneskapsåret som vart avslutta per denne datoen, i samsvar med lov, forskrift og god kommunal rekneskapskikk i Noreg.

##### **Grunnlag for konklusjonen**

Vi har gjennomført revisjonen i samsvar med lov, forskrift og god kommunal revisjonsskikk i Noreg, medrekna dei internasjonale revisjonsstandardane (ISA-ane). Våre oppgåver og plikter etter desse standardane er beskrivne under overskrifta *Revisors oppgåver og plikter ved revisjon av årsrekneskapen*. Vi er uavhengige av kommunen slik det er krav om i lov og forskrift, og har overhaldt dei andre etiske pliktene våre i samsvar med desse krava. Etter vår oppfatning er innhenta revisjonsbevis tilstrekkeleg og formålstenleg som grunnlag for konklusjonen vår.

##### **Ytterlegare informasjon**

Rådmannen er ansvarleg for ytterlegare informasjon. Ytterlegare informasjon består av informasjon i kommunens årsmelding kapitel 2 og kapitel 5 - 10, men inkluderer ikkje årsrekneskapen og revisjonsmeldinga.

Vår uttale om revisjonen av årsrekneskapen dekker ikkje ytterlegare informasjon, og vi attesterer ikkje den ytterlegare informasjonen. Vi viser elles til avsnittet «Konklusjon om årsmeldinga» under utsegn om andre lovmessige krav.

Vestfold og Telemark revisjon IKS  
Org.nr.: 923 822 410 MVA  
Tlf.: 33 07 13 00  
[www.vtrevisjon.no](http://www.vtrevisjon.no)

Postadresse  
Postboks 2805  
3702 Skien  
[post@vtrevisjon.no](mailto:post@vtrevisjon.no)

Avdeling Skien  
Bruene 1  
3724 Skien

Avdeling Horten  
Sollistrandsveien 12  
3187 Horten

Avdeling Bø  
Bøgata 69  
3800 Bø



I samband med revisjonen av årsrekneskapen er det vår oppgåve å lese den ytterlegare informasjonen, for å vurdere om det er vesentleg inkonsistens mellom den og årsrekneskapen eller kunnskap vi har opparbeidd under revisjonen, eller om den tilsynelatande inneheld vesentleg feilinformasjon. Dersom vi hadde konkludert med at den ytterlegare informasjonen inneheld vesentleg feilinformasjon, ville vi rapportert om det. Vi har ikkje noko å rapportere om det.

På tidspunkt for skiving av revisjonsmeldinga er ikkje kapitel 6 og kapitel 10.3 lagt fram. Vi har difor ikkje gjennomgått alle delar av den ytterlegare informasjonen av årsmeldinga.

### ***Rådmannen sitt ansvar for årsrekneskapen***

Rådmannen er ansvarleg for å utarbeide årsrekneskapen i samsvar med lov og forskrifter, derunder for at han gir ei dekkande framstilling i samsvar med lov, forskrift og god kommunal rekneskapskikk i Noreg. Rådmannen er også ansvarleg for slik intern kontroll ho finn naudsynt for å kunne utarbeide et årsrekneskap som ikkje inneheld vesentleg feilinformasjon, verken som følgje av misleg framferd eller feil som ikkje er tilsikta.

### ***Revisor sine oppgåver og plikter ved revisjonen av årsrekneskapen***

Vårt mål med revisjonen er å oppnå tryggande sikkerheit for at årsrekneskapen totalt sett ikkje inneheld vesentleg feilinformasjon, verken som følgje av feil eller misleg framferd, og å gi ei revisjonsmelding som inneheld vår konklusjon. Tryggande sikkerheit er ein høg grad av tryggleik, men ingen garanti for at ein revisjon utført i samsvar med lov, forskrift og god kommunal revisjonsskikk i Noreg, og ISA-ane, alltid vil avdekke vesentleg feilinformasjon som eksisterer. Feilinformasjon kan oppstå som følgje av misleg framferd eller feil som ikkje er tilsikta. Feilinformasjon blir vurdert som vesentleg dersom han, åleine eller samla, innanfor rimelege grenser kan forventast å påverke økonomiske avgjerder som brukarane tar basert på årsrekneskapen.

For vidare beskriving av revisors oppgåver vises det til: [www.nkrf.no/revisjonsberetninger](http://www.nkrf.no/revisjonsberetninger) - revisjonsmelding nr. 2

### **Utsegn om andre lovmessige krav**

#### ***Konklusjon om registrering og dokumentasjon***

Basert på revisjonen vår av årsrekneskapen slik den er omtalt ovanfor, og kontrollhandlingar vi har funne nødvendige etter internasjonal standard for attestasjonsoppdrag (ISAE) 3000 «Attestasjonsoppdrag som ikke er revisjon eller forenklet revisorkontroll av historisk finansiell informasjon», meiner vi at leiinga har oppfylt si plikt til å sørgje for ordentleg og oversiktleg registrering og dokumentasjon av kommunen sine rekneskapsopplysningar, i samsvar med lov og god bokføringskikk i Noreg.



## **Konklusjon om årsmeldinga**

Basert på revisjonen vår av årsrekneskapen slik den er omtalt ovanfor, meiner vi at årsmeldinga inneheld dei opplysningane som lov og forskrift krev, og at opplysningane om økonomi i årsmeldinga stemmer overeins med årsrekneskapen.

## **Utsegn om forklaring for vesentlege budsjettavvik**

Vi har utført eit attestasjonsoppdrag som skal gje moderat sikkerheit, knytt til Kviteseid kommune si forklaring for vesentlege budsjettavvik, enten det skuldast beløpsmessige avvik eller avvik frå kommunestyret sine premisser for bruken av løyvingane.

## **Konklusjon**

Basert på dei utførte handlingane og innhenta bevis, er vi ikkje blitt kjende med forhold som gjev grunn til å tru at årsmeldinga ikkje gir dekkande opplysningar om vesentlege budsjettavvik.

For vidare beskriving av revisors oppgåver vises det til: [www.nkrf.no/revisjonsberetninger](http://www.nkrf.no/revisjonsberetninger) - revisjonsmelding nr. 2

Bø, 15. april 2021  
Vestfold og Telemark revisjon IKS

*Hilde Vatnar*

Hilde Vatnar  
Oppdragsansvarleg revisor/  
statsautorisert revisor

---

Vestfold og Telemark revisjon IKS  
Org.nr.: 923 822 410 MVA  
Tlf.: 33 07 13 00  
[www.vtrevisjon.no](http://www.vtrevisjon.no)

Postadresse  
Postboks 2805  
3702 Skien  
[post@vtrevisjon.no](mailto:post@vtrevisjon.no)

Avdeling Skien  
Bruene 1  
3724 Skien

Avdeling Horten  
Sollistrandsveien 12  
3187 Horten

Avdeling Bø  
Bøgata 69  
3800 Bø

## Innhold

### Hovudoversikter

Bevilgningsoversikt drift etter § 5-4, 1.ledd	Side	7
Bevilgningsoversikt, netto ramme pr. rammeområde etter § 5-4, 2.ledd	Side	8
Bevilgningsoversikt investering etter § 5-5, 1.ledd	Side	9
Bevilgningsoversikt investering fordelt på investeringsprosjekt etter § 5-5, 2.ledd	Side	10
Økonomisk oversikt - drift etter § 5-6, 1.ledd	Side	11
Balanserekneskapen etter § 5-8	Side	12
Budsjettavvik – driftsrekneskapen etter § 5-9, 1.ledd	Side	13
Budsjettavvik – investeringsrekneskapen etter § 5-9, 2.ledd	Side	13

### Noter

Note 0 – Rekneskapsprinsipp, vurderingsreglar og organisering	Side	14
Note 1 – Endring i arbeidskapital	Side	15
Note 2 – Pensjon	Side	16
Note 3 – Kommunen sitt garantiansvar	Side	19
Note 4 – Utlån	Side	19
Note 5 – Aksjar og andelar i varig eige	Side	19
Note 6 – Administrativt vertskommunesamarbeid	Side	19
Note 7 – Bruk og avsetnad av fond	Side	20
Note 8 – Kapitalkonto	Side	23
Note 9 – Sal av finansielle anleggsmiddel	Side	23
Note 10 – Anleggsmiddel – aktivering og avskrivning	Side	24
Note 11 – Langsiktig lån og avdrag	Side	25
Note 12 – Usikre og betinga forpliktingar	Side	25
Note 13 – Sjølvkostområde	Side	26
Note 14 – Fritt næringsfond	Side	27
Note 15 – Bunde næringsfond	Side	28

# Årsrekneskap 2020

## Bevilgningsoversikt drift etter § 5-4, 1.ledd

Tall i 1000 kroner	Noter	Opprinneleg			
		Rekneskap 2020	Budsjett 2020	budsjett 2020	Rekneskap 2019
Rammetilskot		-99 605	-104 758	-100 294	-95 916
Inntekts- og formueskatt		-67 377	-62 205	-63 542	-65 310
Eigedomsskatt		-3 756	-3 756	-3 422	-3 671
Andre generelle driftsinntekter		-4 437	-4 434	-4 678	-5 939
<b>Sum generelle driftsinntekter</b>		<b>-175 175</b>	<b>-175 152</b>	<b>-171 936</b>	<b>-170 836</b>
Sum bevilgningar drift, netto (inkl. avskrivningar)		188 302	184 018	177 218	183 066
<b>Sum netto driftsutgifter</b>		<b>188 302</b>	<b>184 018</b>	<b>177 218</b>	<b>183 066</b>
<b>Brutto driftsresultat</b>		<b>13 126</b>	<b>8 866</b>	<b>5 281</b>	<b>12 230</b>
Renteinntekter		-1 257	-1 121	-1 365	-1 599
Utbytte		-3 424	-3 325	-3 800	-5 139
Gevinst og tap på finansielle omløpsmiddel		0	0	0	0
Renteutgifter		3 423	3 017	3 447	3 585
Avdrag på lån	11	6 904	6 903	6 157	5 823
<b>Netto finansutgifter</b>		<b>5 645</b>	<b>5 475</b>	<b>4 440</b>	<b>2 669</b>
Motpost avskrivningar	10	-12 479	-12 479	-10 158	-10 274
<b>Netto driftsresultat</b>		<b>6 293</b>	<b>1 862</b>	<b>-437</b>	<b>4 625</b>
<b>Disponering eller dekking av av netto driftsresultat:</b>					
Overføring til investering		297	5 395	715	0
Netto avsetnad til eller bruk av bunde driftsfond	7	-674	-1 319	1 172	-62
Netto avsetnad til eller bruk av disposisjonsfond	7	-9 692	-9 713	-1 450	-787
Dekking av tidlegare års meirforbruk		3 776	3 776	0	0
<b>Sum disponeringar eller dekking av netto driftsresultat</b>		<b>-6 293</b>	<b>-1 862</b>	<b>437</b>	<b>-849</b>
<b>Framført til inndekking i seinare år (meirforbruk)</b>		<b>0</b>	<b>0</b>	<b>0</b>	<b>-3 776</b>

# Årsrekneskap 2020

## Bevilgningsoversikt, netto ramme pr rammeområde etter § 5-4, 2.ledd

Tall i 1000 kroner	Rekneskap 2020	Budsjett 2020	Opprinneleg budsjett 2020	Rekneskap 2019
<b>Netto driftsutgifter pr rammeområde</b>				
Driftsuavhengige inntekter/utgifter	0	0	0	1
Politisk verksemd	3 183	3 092	5 219	3 402
Rådmannen	3 722	4 053	5 716	6 127
Fellestene	13 078	11 929	3 251	7 997
Anna undervising	7 546	6 901	7 662	7 071
Kviteseid skule	22 811	22 318	21 296	22 629
Straumsnes oppvekstsenter	2 931	2 765	3 968	4 343
Brunkeberg oppvekstsenter	8 088	8 069	8 127	8 294
Kviteseid barnehage	6 324	6 258	6 508	6 365
Sektorleing helse og omsorg	3 208	3 270	3 461	4 411
Helse	16 190	15 843	13 965	14 592
Barnevern	5 166	5 422	5 444	4 296
Kviteseid omsorgstenester	22 567	22 401	23 315	23 694
Heimetenestene	16 714	16 364	17 697	15 915
Kjøkken	2 985	2 938	416	711
Funksjonshemma	20 264	20 192	21 700	20 885
Samfunnsutvikling og teknisk drift	30 686	29 816	27 316	28 574
NAV	3 566	3 480	3 480	3 615
VAR	-728	-1 092	-1 322	145
<b>Sum fordelt frå Bevilgningsoversikt</b>	<b>188 302</b>	<b>184 018</b>	<b>177 218</b>	<b>183 066</b>
<b>Netto avsetnad til (+) eller bruk av (-) bunde driftsfond:</b>				
Driftsuavhengige inntekter/utgifter	1 583	1 582	1 480	1 583
Politisk verksemd	-267	-277	0	0
Rådmannen	105	0	0	-31
Fellestene	442	-597	0	-545
Anna undervising	-11	55	55	360
Kviteseid skule	-245	-254	-154	-480
Straumsnes oppvekstsenter	-55	0	0	-114
Brunkeberg oppvekstsenter	153	0	0	-10
Kviteseid barnehage	-54	0	0	-23
Sektorleing helse og omsorg	-80	0	0	-1 062
Helse	-438	-438	0	-552
Barnevern	-244	0	0	970
Kviteseid omsorgstenester	125	0	0	12
Heimetenestene	-7	0	0	-248
Funksjonshemma	6	0	0	10
Samfunnsutvikling og teknisk drift	-1 890	-2 083	-901	-67
NAV	-6	0	0	0
VAR	209	692	692	136
<b>Netto avsetnad til (+) eller bruk av (-) disposisjonsfond:</b>				
Politisk verksemd	-9 105	-9 101	-430	-733
Fellestene	-852	-852	-983	0
Samfunnsutvikling og teknisk drift	265	240	-37	-55
<b>Sum netto ramme og avsetnader/bruk av fond</b>	<b>177 936</b>	<b>172 986</b>	<b>176 940</b>	<b>182 217</b>



# Årsrekneskap 2020

## Bevilgningsoversikt investering etter § 5-5, 1.ledd

Tall i 1000 kroner	Noter	Rekneskap 2020	Budsjett 2020	Opprinneleg budsjett 2020	Rekneskap 2019
Investeringar i varige driftsmidlar	10	30 261	30 559	30 300	53 776
Tilskot til andre sine investeringar		1 000	1 000	4 000	1 015
Investeringar i aksjar og andelar i selskap		3 663	3 663	715	1 408
Utlån av egne midlar		0	0	0	0
Avdrag på lån		0	0	0	0
<b>Sum investeringsutgifter</b>		<b>34 923</b>	<b>35 222</b>	<b>35 015</b>	<b>56 200</b>
Kompensasjon for meirverdiavgift		-3 754	-3 387	-6 588	-10 023
Tilskot frå andre		-563	0	0	-1 168
Sal av varige driftsmidlar		-1 216	-1 216	-650	-500
Sal av finansielle anleggsmidlar		-12	0	0	-750
Utdeling frå selskap		0	0	0	0
Mottekne avdrag på utlån av egne midlar		0	0	0	0
Bruk av lån		-27 000	-27 000	-25 062	-41 930
<b>Sum investeringsinntekter</b>		<b>-32 545</b>	<b>-31 603</b>	<b>-32 300</b>	<b>-54 371</b>
Vidareutlån		971	771	750	1 560
Bruk av lån til vidareutlån		-971	-771	-750	-1 560
Avdrag på lån til vidareutlån		1 515	1 200	400	457
Mottekne avdrag på vidareutlån		-1 115	-1 200	-400	-430
<b>Netto utgifter vidareutlån</b>		<b>400</b>	<b>0</b>	<b>0</b>	<b>27</b>
Overføring frå drift		-297	-5 420	-715	0
Netto avsetnader til eller bruk av bunde investeringsfond	7	-328	0	0	-371
Netto avsetnader til eller bruk av ubunde investeringsfond	7	0	316	-2 000	0
Dekking av tidlegare års udekka beløp		1 485	1 485	0	0
<b>Sum overføring frå drift og netto avsetnader</b>		<b>860</b>	<b>-3 619</b>	<b>-2 715</b>	<b>-371</b>
<b>Framført til inndekking i seinare år (udekka beløp)</b>		<b>3 638</b>	<b>0</b>	<b>0</b>	<b>1 485</b>

# Årsrekneskap 2020

Bevilgningsoversikt investering fordelt på investeringsprosjekt					
Alle tall i 1000 kroner		Rekneskap 2020	Budsjett 2020	Opprinneleg budsjett 2020	Rekneskap 2019
<b>Frå bevilgningsoversikt investering</b>					
Investeringar i varige driftsmidlar		30 261	30 559	30300	53 776
Tilskot til andre sine investeringar		1 000	1 000	4000	1 015
Investeringar i aksjar og andelar i selskap		3 663	3 663	715	1 408
Utlån av egne midlar		0	0	0	0
<b>Sum frå bevilgningsoversikt investering</b>		<b>34 923</b>	<b>35 222</b>	<b>35 015</b>	<b>56 200</b>
0329	Nye bustader Lundejordet	11 717	12 000	12 000	339
0516	Oppgradering kommunale vegar del 1	1 875	1 900	2 500	3 415
0565	Brannstasjon	155	250	1 000	0
0570	Kviteseid skule opprusting	544	0	0	46 361
0571	Ny barnehage - Kviteseid	666	667	250	0
0572	Kviteseid skule opprusting uteområde	2 187	1 850	2 000	0
0573	Ikt-oppgradering 2017	675	600	1 000	716
0581	Tilrettelegging nye bustadområde	1 204	1 602	3 000	832
0582	Tilrettelegging nytt industriområde	304	304	0	220
0584	Overvaking vatn og avløp	2 393	2 200	0	494
0586	Nye/Rehab. Pumpestasjonar (avløp)	101	100	250	0
0587	Høgvoll VA	0	0	2 000	0
0588	Morgdal RA - oppgradering (2019-2021)	286	286	500	0
0589	Brønn, Hellebrui vassverk	0	0	0	154
0590	Rehab. VA Kvitsund	8 153	8 800	2 300	272
0596	Saneringsplan Kviteseid	0	0	0	0
0993	Saneringsplan Vrådal	0	0	3 500	0
557	Skilting kommunale vegar	0	0	0	116
574	Midtsundtoppen ombygging	0	0	0	522
583	Utleigebustad Husstøyl	0	0	0	-1
595	Belysning KOS	0	0	0	338
<b>Sum fordelt investering i varige driftsmidlar</b>		<b>30 261</b>	<b>30 559</b>	<b>30 300</b>	<b>53 776</b>
0163	Bidrag investeringsprosjekt kyrkja	1 000	1 000	1 000	1 000
0575	Utviding næringsshagen	0	0	3 000	0
516	Oppgradering kommunale vegar del 1	0	0	0	15
<b>Sum fordelt tilskot til andre sine investeringar</b>		<b>1 000</b>	<b>1 000</b>	<b>4 000</b>	<b>1 015</b>
0110	Eigenkapitalinnkot Klp	638	638	715	658
0112	Kjøp aksjar og andelar	25	25	0	750
0575	Utviding næringsshagen	3 000	3 000	0	0
<b>Sum fordelt investeringar i aksjar og andelar i selskap</b>		<b>3 663</b>	<b>3 663</b>	<b>715</b>	<b>1 408</b>
<b>Sum fordelt utlån av egne midlar</b>		<b>0</b>	<b>0</b>	<b>0</b>	<b>0</b>

# Årsrekneskap 2020

Økonomisk oversikt - Drift (§ 5-6)					
Tall i 1000 kroner	Noter	Rekneskap 2020	Budsjett 2020	Opprinneleg budsjett 2020	Rekneskap 2019
<b>DRIFTSINNTEKTER</b>					
Rammetilskot		-99 605	-104 758	-100 294	-95 916
Inntekts- og formueskatt		-67 377	-62 205	-63 542	-65 310
Eigedomsskatt		-3 756	-3 756	-3 422	-3 671
Andre skatteinntekter		-1 583	-1 582	-1 480	-1 583
Andre overføringer og tilskot frå staten		-2 855	-2 852	-3 198	-4 356
Overføringer og tilskot frå andre		-61 503	-51 631	-47 472	-68 502
Brukarbetalingar		-13 046	-10 504	-12 473	-12 405
Sals- og leigeinntekter		-27 348	-26 895	-27 361	-27 768
<b>Sum driftsinntekter</b>		<b>-277 073</b>	<b>-264 182</b>	<b>-259 242</b>	<b>-279 511</b>
<b>DRIFTSUTGIFTER</b>					
Lønsutgifter		145 182	137 380	138 977	144 904
Sosiale utgifter		29 646	28 101	28 727	32 555
Kjøp av varer og tenester		83 698	79 521	75 396	82 125
Overføringer og tilskot til andre		19 228	15 619	13 290	21 872
Avskrivningar	10	12 479	12 479	10 158	10 274
<b>Sum driftsutgifter</b>		<b>290 232</b>	<b>273 100</b>	<b>266 548</b>	<b>291 731</b>
<b>Brutto driftsresultat</b>		<b>13 159</b>	<b>8 918</b>	<b>7 305</b>	<b>12 220</b>
<b>FINANSINNTEKTER OG -UTGIFTER</b>					
Renteinntekter		-1 304	-1 175	-1 419	-1 599
Utbytte		-3 424	-3 325	-3 800	-5 139
Gevinst og tap på finansielle omløpsmiddel		0	0	0	0
Renteutgifter		3 436	3 019	3 457	3 595
Avdrag på lån	11	6 904	6 903	6 157	5 823
<b>Netto finansutgifter</b>		<b>5 612</b>	<b>5 423</b>	<b>4 396</b>	<b>2 679</b>
Motpost avskrivningar	10	-12 479	-12 479	-10 158	-10 274
<b>Netto driftsresultat</b>		<b>6 293</b>	<b>1 862</b>	<b>1 543</b>	<b>4 625</b>
<b>DISPONERING ELLER DEKKING AV NETTO DRIFTSRESULTAT</b>					
Overføring til investering		297	5 395	715	0
Netto avsetnad til (+) eller bruk av (-) bunde driftsfond	7	-674	-1 319	1 172	-62
Netto avsetnad til (+) eller bruk av (-) disposisjonsfond	7	-9 692	-9 713	-1 450	-787
Dekking av tidlegare års meirforbruk		3 776	3 776	0	0
<b>Sum disponering eller dekking av netto driftsresultat</b>		<b>-6 293</b>	<b>-1 862</b>	<b>437</b>	<b>-849</b>
<b>Framført til inndecking i seinare år (meirforbruk)</b>		<b>0</b>	<b>0</b>	<b>0</b>	<b>-3 776</b>

# Årsrekneskap 2020

Balanseregnskapen etter § 5-8			
Tall i 1000 kroner	Noter	Rekneskap 2020	Rekneskap 2019
<b>EIGEDLAR</b>			
<b>A. Anleggsmiddel</b>			
I. Varige driftsmiddel			
1. Fast eiendom og anlegg	10	303 029	286 607
2. Utstyr, maskiner og transportmiddel	10	10 819	11 400
II. Finansielle anleggsmiddel			
1. Aksjar og andelar	5	39 531	35 880
2. Obligasjonar		0	0
3. Utlån	4	36 086	36 252
III. Immaterielle eigendelar			
IV. Pensjonsmidlar	2	331 453	303 256
<b>Sum anleggsmiddel</b>		<b>720 918</b>	<b>673 395</b>
<b>B. Omløpsmiddel</b>			
I. Bankinnskot og kontantar			
		22 270	25 693
II. Finansielle omløpsmiddel			
1. Aksjar og omløpsmiddel		0	0
2. Obligasjonar		0	0
3. Sertifikat		0	0
4. Derivater		0	0
III. Kortsiktige fordringar			
1. Kundefordringar		8 376	10 174
2. Andre kortsiktige fordringar		12 878	17 399
3. Premieavvik	2	15 415	19 108
<b>Sum omløpsmiddel</b>		<b>58 938</b>	<b>72 373</b>
<b>SUM EIGEDLAR</b>		<b>779 856</b>	<b>745 768</b>
<b>EIGENKAPITAL OG GJELD</b>			
<b>C. Eigenkapital</b>			
I. Eigenkapital drift			
1. Disposisjonsfond	7	-8 927	-18 619
2. Bundne driftsfond	7	-12 918	-13 592
3. Meirforbruk i driftsrekneskapen		0	3 776
II. Eigenkapital investering			
1. Ubundne investeringsfond	7	0	0
2. Bundne investeringsfond	7	0	-328
3. Udekka beløp i investeringsrekneskapen		3 638	1 485
III. Anna eigenkapital			
1. Kapitalkonto	8	-200 694	-160 757
2. Prinsippendringar som påverkar arbeidskapitalen drift		2 946	2 946
3. Prinsippendringar som påverkar arbeidskapitalen investering		0	0
<b>Sum eigenkapital</b>		<b>-215 955</b>	<b>-185 090</b>
<b>D. Langsiktig gjeld</b>			
I. Lån			
1. Gjeld til kredittinstitusjonar	11	-187 100	-167 769
2. Obligasjonslån		0	0
3. Sertifikatlån		0	0
II. Pensjonsforplikting			
	2	-333 207	-345 172
<b>Sum langsiktig gjeld</b>		<b>-520 307</b>	<b>-512 941</b>
<b>E. Kortsiktig gjeld</b>			
I. Kortsiktig gjeld			
1. Leverandørgjeld		-13 981	-13 580
2. Likviditetslån		0	0
3. Derivater		0	0
4. Anna kortsiktig gjeld		-28 497	-29 859
5. Premieavvik	2	-1 116	-4 298
<b>Sum kortsiktig gjeld</b>		<b>-43 594</b>	<b>-47 737</b>
<b>SUM EIGENKAPITAL OG GJELD</b>		<b>-779 856</b>	<b>-745 768</b>
<b>F. Memoriakonti</b>			
I. Ubruka lånemidlar			
		25	246
II. Andre memoriakonti			
		5 035	4 299
III. Motkonto for memoriakontiane			
		-5 059	-4 545
<b>Sum memoriakonti</b>		<b>0</b>	<b>0</b>

# Årsrekneskap 2020

## Oversikt over samla budsjettavvik og årsavslutningsdisposisjonar (F §5-9)

<b>Disposisjonar gjort i samsvar med §4-1 til §4-4 i driftsrekneskapen:</b>		<b>R2020</b>
Netto driftsresultat		6 292 591
Sum budsjettdisposisjonar		-1 166 263
Årets budsjettavvik (meir- eller mindreforbruk før strykningar)		5 126 328
Strykning av overføring til investering		-5 122 535
Strykning av avsetnader til disposisjonsfond		0
Strykning av dekning av tidlegare års meirforbruk		-3 793
Strykning av bruk av disposisjonsfond		0
Meir- eller mindreforbruk etter strykningar		0
Bruk av disposisjonsfond for reduksjon av årets meirforbruk etter strykningar		0
Bruk av disposisjonsfond for inndekking av tidlegare års meirforbruk		3 793
Bruk av mindreforbruk etter strykningar til disposisjonsfond		0
Framført til inndekking i seinare år (meirforbruk)		0
<b>Disposisjonar gjort i samsvar med §4-1, §4-5 og §4-6 i investeringsrekneskapen:</b>		<b>R2020</b>
Sum investeringsutgifter, investeringsinntekter og netto utgifter vidareutlån		2 778 666
Sum budsjettdisposisjonar		-3 946 862
Årets budsjettavvik (udekka eller udisponert beløp før strykningar)		-1 168 196
Strykning av avsetnader til ubunde investeringsfond		-316 000
Strykning av overføring frå drift		5 122 535
Strykning av bruk av lån		0
Strykning av bruk av ubunde investeringsfond		0
Udisponert beløp etter strykningar		3 638 339
Avsetnad av udisponert beløp etter strykningar til ubunde investeringsfond		0
Framført til inndekking i seinare år (udekka beløp)		3 638 339

# Årsrekneskap 2020

## Note 0 Rekneskapsprinsipp, vurderingsreglar og organisering (F § 5-10 c)

Kommunerekneskapen er finansielt orientert, og skal vise alle økonomiske midlar som er tilgjengelege i året, og bruken av desse. Inntekter og utgifter skal tidsmessig plasserast i det året som fylgjer av anordningsprinsippet. Det betyr at alle kjente utgifter, utbetalningar, inntekter og innbetalningar i løpet av året, skal framkome av drift- eller investeringsrekneskapen i året om dei er betalt eller ikkje.

Rekneskapen vert presentert etter ny forskrift gjeldande frå og med året 2020, og gjeldande rammestruktur, noko som medfører at rekneskapstal frå førre år kan avvike frå det avlagte rekneskapen i fjor.

Rekneskapen er avslutta i henhold til god kommunal rekneskapskikk og til rekneskapsstandardar (GKRS) definert av Foreninga for God Kommunal Rekneskapskikk.

### Pensjonar

Etter § 3-5 og §3-6 i årsrekneskapsforskrifta skal driftsrekneskapen belastast med pensjonskostnader som er berekna ut frå langsiktige føresetnader om avkastning, lønsvekst og G-regulering. Avvik mellom betalt pensjonspremie og berekna pensjonskostnad kallast premieavvik, og skal inntekts- eller utgiftsførast i driftsrekneskapen, med tilbakeføring att året etter eller over dei neste 7 åra (tidlegare 15 og 10 år). Kviteseid kommune har vald tilbakeføring over 7 år.

Bestemmelsane inneber og at berekna pensjonsmidlar og pensjonsforpliktingar er ført opp i balansen som hhv. anleggsmiddel og langsiktig gjeld.

### Omløpsmiddel

Omløpsmidlane er vurdert til lågaste verdi av "anskaffelseskost" og verkeleg verdi. Kommunen har ikkje marknadsbaserte verdipapir som del av ein handelsportefølje.

### Anskaffelseskost

Ved lånefinansiering av investeringar er ikkje renteutgiftene lagt til "anskaffelseskost".

Kommunen sine anleggsmiddel er aktivert til brutto "anskaffelseskost", i samsvar med GKRS nr 2. Dvs at mottekte tilskot ikkje er fråtrekt i "anskaffelseskost".

### Organisering av kommunen si verksemd

Verksemda til kommunen er på fleire område organisert som samarbeid med andre kommunar. Dette er både organisert som ordinær utveksling av tenester og som kommunale IKS. Utveksling av tenester gjeld sal av landbruk-, miljø- og skatterekneskap-tenester til Nissedal kommune, og kjøp av plan-, rekneskap- og lønsskontor-tenester av Nissedal kommune. Brannforebyggande tenester, renovasjon, revisjon, kontrollutvalsssekretariat og PP-tenester er alle organisert som IKS der kommunen er deltakar. Kviteseid kommune er vertskommune for barnevernsamarbeidet i Vest-Telemark. Kviteseid kommune er og deltakar i vertskommunesamarbeid om felles nav-kontor i Vest-Telemark der Tokke kommune er vertskommune og IT-samarbeidet VTDS og jordmorsamarbeid der Vinje kommune er vertskommune.

### Ytingar til leiande personar i verksemda (§ 5-13 d) og godtgjersle til revisor (§ 5-13 e)

Ordfører	kr	844 192
Rådmann	kr	864 196
Vestfold og Telemark kommunerevisjon IKS, rekneskapsrevisjon	kr	395 364
Vestfold og Telemark kommunerevisjon IKS, forvaltningsrevisjon	kr	201 636
Vestfold og Telemark kommunerevisjon IKS, eigarskapskontroll	kr	-
Vestfold og Telemark kommunerevisjon IKS, rådgjeving	kr	-
Sum Vestfold og Telemark kommunerevisjon IKS	kr	597 000

# Årsrekneskap 2020

## Note 1 Endring i arbeidskapital (F § 5-10 a)

<b>Balanserekneskapet :</b>	<b>31.12.2020</b>	<b>31.12.2019</b>	<b>Endring</b>
2.1 Omløpsmidlar	58 938 097	72 373 194	-13 435 097
2.3 Kortsiktig gjeld	43 594 332	47 737 174	-4 142 843
Arbeidskapital	15 343 765	24 636 020	-9 292 255
<b>Drifts- og investeringsrekneskapet :</b>		<b>Beløp</b>	<b>Sum</b>
<b>Tilgang av midler :</b>			
Inntekter driftsrekneskap		277 050 533	
Inntekter investeringsrekneskap		5 532 853	
Innbet. ved eksterne finanstransaksjonar		6 848 415	
Sum tilgang av midler		289 431 802	289 431 802
<b>Bruk av midlar :</b>			
Utgifter driftsrekneskap		277 753 283	
Utgifter investeringsrekneskap		31 260 514	
Utbetalinger ved eksterne finanstransaksjonar		16 489 262	
Sum bruk av midlar		325 503 057	325 503 057
Tilgang - bruk av midlar			-36 071 255
Endring ubruka lånemidlar (auke +/reduksjon-)			26 779 000
Endring arbeidskapital i drifts- og inv. reknesk.			-9 292 255
Endring arbeidskapital i balansen			-9 292 255
Differanse			0

<b>Avstemming anleggsmiddel og langsiktig gjeld</b>				
<b>Kapittel</b>	<b>Balanserekneskapet</b>	<b>31.12.2020</b>	<b>31.12.2019</b>	<b>Endring</b>
2.2	Anleggsmiddel (+ v/økn.)	720 918 033	673 394 669	47 523 364
2.4	Langsiktig gjeld (- v/økn.)	520 306 579	512 940 545	-7 366 034
Differanse		200 611 454	1 186 335 214	40 157 330
29100	Memoria for ubruka lånemiddel (+ økning/- reduksjon)			-221 000
Sum endring i balanserekneskapet (berekna endring i kapitalkonto)				39 936 330
25990	Kapitalkonto	200 693 725	160 757 394	39 936 330
Differanse				0

# Årsrekneskap 2020

## Note 2 Pensjon (F §5-12 c)

### Generelt om pensjonsordningane i kommunen

Kommunen har tariffesta kollektive pensjonsforsikringar for sine tilsette i Kommunal Landspensjonskasse (KLP) og Statens pensjonskasse (SPK). Dette gjeld alder-, uføre-, etterlatte-, tidlegpensjon, AFP og betinga tenestepensjon. Årskulla født før 1963 er sikra tidlegpensjon og AFP 62-67 år. Årskulla født frå 1963 er sikra betinga tenestepensjon eller livsvarig AFP. Pensjonane samordnast med utbetalingane frå folketrygda i dei tilfelle regelverket krev det. Framtidige ytingar innan pensjon blir utrekna ut frå talet på oppteningsår og lønnsnivået ved pensjonsalder.

Framtidige premiar vil påverkast av risikomessig over- eller underskot på noverande og tidlegare tilsette både i kommunen og i andre kommunar som er med i ordninga. Premien vil og vere påverka av avkastning, lønnsvekst og utvikling i folketrygda sitt grunnbeløp.

Tilsett som er i kommunen si teneste ved fylte 62 år har og rett til avtalefesta pensjon (AFP) etter bestemte reglar. AFP for 62-64 år er i utgangspunktet ikkje fullt forsikringsmessig dekkja, men kommunen har her valgt ei forsikringsteknisk løysing der årlig premie dekker alle noverande og framtidige AFP-pensjonar.

### Alle påløpte pensjonsforpliktingar er ikkje med i rekneskapen

Kommunal rekneskapspraksis fører til at året sine påløpte pensjonsforpliktingar for kommunen til framtidig eigenandel på 50% av avtalefesta pensjon (AFP) på tilsette som tek ut AFP frå fylte 62 år og fram til fylte 65 år, ikkje vert utgiftsført i driftsrekneskapen. Etter gjeldande lov og forskrift for kommunalt rekneskap skal alle påløpte betalingsforpliktingar (utgifter) utgiftsførast når forpliktinga skjer, dvs i dette tilfellet når den tilsette arbeider, og ikkje på det tidspunktet han har gått av med pensjon. Denne betalingsforpliktinga som forfell fram i tid, skulle ha blitt klassifisert som langsiktig gjeldsforplikting. Dette er likevel ikkje kommunal rekneskapspraksis, og vil fyrst bli gjennomført frå det tidspunktet dette presiserast frå departementet eller God kommunal rekneskapskikk.

### Periodisering av pensjon iht forskrift i høve til kommunelova sine bestemmelsar

Rekneskapsføring av pensjon skjer i hht. §§ 3-5 og 3-6 i "forskrift om økonomiplan, årsbudsjett, årsregnskap og årsberetning for kommuner og fylkeskommuner".

### Nærare om rekneskapstala

Dei 2 neste sidene gjev ei oppstilling over alle relevante rekneskapstal knytta til pensjon.

PENSJONSKOSTNADER	SPK		KLP	
	2019	2020	2019	2020
Årets opptening	1 988 421	1 898 447	13 143 083	12 790 524
Rentekostnader	1 288 654	1 021 601	11 955 961	10 359 097
<b>Brutto pensjonskostnad</b>	<b>3 277 076</b>	<b>2 920 048</b>	<b>25 099 044</b>	<b>23 149 621</b>
Forventa avkastning	-1 045 976	-901 093	-11 667 247	-11 625 219
<b>Netto pensjonskostnad</b>	<b>2 231 100</b>	<b>2 018 955</b>	<b>13 431 797</b>	<b>11 524 402</b>
Sum amortisert premieavik	-127 546	-114 609	2 314 723	2 940 918
Avregning for tidlegare år	0	0	0	0
Administrasjonskostnad	69 144	62 869	784 962	791 363
Samla kostnad (inkl. adm.)	2 172 698	1 967 215	16 531 482	15 256 683
Pensjonstrekk tilsette	397 998	409 576	2 027 815	2 030 546
Årets rekneskapsførte pensjonsutgift	1 774 700	1 557 639	14 503 667	13 226 137
Arb.g.avg. av amortisert premieavik	-13 520	-12 149	245 361	311 737
<b>PREMIEAVVIK</b>				
Innbetalt premie (inkl. adm.)	2 510 433	1 900 660	18 974 054	14 861 101
herav arekning for året før	-2 966	-282 430	0	0
Administrasjonskostnad	-69 144	-62 869	-784 962	-791 363
<b>Netto pensjonskostnad</b>	<b>-2 231 100</b>	<b>-2 018 955</b>	<b>-13 431 797</b>	<b>-11 524 402</b>
Premieavik	210 189	-181 164	4 757 295	2 545 336
Arb.g.avg. av arb.g.andel av premie inkl.adm.	223 918	158 055	1 796 301	1 360 039
Arbeidsgjevaravgift av årets premieavik	22 280	-19 203	504 273	269 806
<b>PENSJONSFORPLIKTINGAR</b>	<b>31.12.2019</b>	<b>31.12.2020</b>	<b>31.12.2019</b>	<b>31.12.2020</b>
	<b>ESTIMAT</b>	<b>ESTIMAT</b>	<b>ESTIMAT</b>	<b>ESTIMAT</b>
Brutto påløpt forplikting	35 493 432	32 108 640	305 661 335	300 930 124
Pensjonsmidlar	-28 416 025	-27 565 502	-274 840 322	-303 887 398
<b>Netto forplikting før arb.gj.avgift</b>	<b>7 077 406</b>	<b>4 543 137</b>	<b>30 821 013</b>	<b>-2 957 274</b>
Arbeidsgjevaravgift av nto.pål.forpl.	750 205	481 573	3 267 027	-313 471



# Årsrekneskap 2020

<b>SPESIFIKASJON AV BRUTTO PENSJONSFORPLIKTING UB - ESTIMAT</b>				
	<b>SPK</b>		<b>KLP</b>	
	<b>2019</b>	<b>2020</b>	<b>2019</b>	<b>2020</b>
Brutto pensjonsforplikting IB 1.1.	33 588 418	35 493 432	289 924 755	305 661 335
Estimatawik forplikting IB 1.1.	-1 372 062	-6 304 840	1 024 805	-17 074 495
Faktisk forplikting	32 216 356	29 188 592	290 949 560	288 586 840
Årets opptening	1 988 421	1 898 447	13 143 083	12 790 524
Rentekostnad	1 288 654	1 021 601	11 955 961	10 359 097
Utbetaling			-10 387 269	-10 806 337
Amortisering estimatawik - forplikting			0	0
Brutto pensjonsforplikting UB 31.12 - estimat	35 493 432	32 108 640	305 661 335	300 930 124
Attstående amortisering - forpliktingar	0	0	0	0
Brutto pensjonsforpl. UB 31.12 - estimat full amortisering	35 493 432	32 108 640	305 661 335	300 930 124
<b>SPESIFIKASJON AV BRUTTO PENSJONSMIDLAR UB - ESTIMAT</b>				
	<b>SPK</b>		<b>KLP</b>	
	<b>2019</b>	<b>2020</b>	<b>2019</b>	<b>2020</b>
Brutto pensjonsmidlar IB 1.1 - estimat full amortisering	23 537 711	28 416 025	264 913 709	274 840 322
Estimatawik pensjonsmidlar	1 391 050	-3 589 407	-9 542 457	14 158 456
Faktiske pensjonsmidlar	24 928 760	24 826 618	255 371 252	288 998 778
Forfalt premie (inkl.administrasjon)	2 510 433	1 900 660	18 974 054	14 861 101
Administrasjon	-69 144	-62 869	-784 962	-791 363
Utbetalinger	0	0	-10 387 269	-10 806 337
Forventa avkasning	1 045 976	901 093	11 667 247	11 625 219
Amortisering estimatawik - midlar			0	0
Brutto pensjonsmidlar UB 31.12 - estimat	28 416 025	27 565 502	274 840 322	303 887 398
Attstående amortisering - pensjonsmidlar	0	0	0	0
Bto. pensjonsmidlar UB 31.12 - estimat full amortisering	28 416 025	27 565 502	274 840 322	303 887 398
<b>AMORTISERING AV PREMIEAVVIK</b>				
	<b>SPK</b>		<b>KLP</b>	
	<b>2019</b>	<b>2020</b>	<b>2019</b>	<b>2020</b>
Sum attstående premieawik tidlegare år (pr. 01.01.)	-680 299	-342 561	11 289 950	13 732 522
Årets premieawik	210 189	-181 164	4 757 295	2 545 336
Berekna premieawik året før	-147 742	210 189	3 024 185	4 757 295
1/7 av fjorårets premieawik amortiserast	-21 106	30 027	432 026	679 614
Amortisering av premieawik frå tidlegare år	-106 440	-144 636	1 882 697	2 261 304
Sum amortisert premieawik til føring	-127 546	-114 609	2 314 723	2 940 918
Sum attstående premieawik 31.12.	-342 561	-409 117	13 732 522	13 336 940
Arbeidsgjevaravgift av akkumulert premieawik (10,6%)	-36 313	-43 367	1 455 647	1 413 716
Sum akkumulert premieawik inkl. arbeidsgjevaravgift	-378 874	-452 484	15 188 169	14 750 656
<b>SPESIFIKASJON AV ESTIMATAVVIK, PLANENDRING OG TARIFFENDRING</b>				
	<b>SPK</b>		<b>KLP</b>	
	<b>2019</b>	<b>2020</b>	<b>2019</b>	<b>2020</b>
Endra forplikting - Planendring				-16 653 841
Endra forplikting - Ny dødelighetstariff				0
Endra forplikting - Øvrige endringar				-420 654
Endringar i forpliktingar - Totalt		0		-17 074 495
<b>AVSTEMMING</b>				
	<b>SPK</b>		<b>KLP</b>	
	<b>2019</b>	<b>2020</b>	<b>2019</b>	<b>2020</b>
Balansført netto forplikting IB 1.1		7 077 406		30 821 013
Netto pensjonskostnad		2 018 955		11 524 402
Administrasjonskostnad		62 869		791 363
Amortisert premieawik i år		-114 609		
Forfalt premie (inkl. administrasjon)		-1 900 660		-14 861 101
Brutto estimatawik				-31 232 951
Netto balansført estimatawik i år		-2 600 823		
Balansført netto forplikting UB 31.12		4 543 137		-2 957 274

# Årsrekneskap 2020

FØRESETNADER FOR BEREKNINGANE				
		SPK		KLP
Forventa avkastning på pensjonsmidlar	4,00 %	3,50 %	4,50 %	4,00 %
Diskonteringsrente	4,00 %	3,50 %	4,00 %	3,50 %
Forventa årleg lønnsvekst	2,97 %	2,48 %	2,97 %	2,48 %
Forventa årleg G-regulering	2,97 %	2,48 %	2,97 %	2,48 %
Forventa årleg pensjonsregulering			2,20 %	1,71 %
Amortiseringstid	7		7	7
Antall aktive medlemmer pr. 01.01.			317	315
Antall oppsette medlemmer pr. 01.01.			380	420
Antall pensjonistar pr. 01.01.			186	198
<b>Føresetnader for turn-over KLP</b>	<b>Sj.pl/Tillitsv.</b>	<b>Fellesordn.</b>	<b>Uttak av AFP ved 62 år i %</b>	
under 20 år	25 %	25 %	<b>- KLP</b>	
sj.pl. 20-25 år / felles under 24 år	15 %	25 %		Aldersgr/%
sj.pl. 26-30 år / felles 24-29	10 %	15 %	Sjukepleiarar	65 år/36%
sj.pl. 31-40 år / felles 30 - 39 år	6 %	7,5 %	Sjukepleiarar	70 år/42,5%
sj.pl.41-49 år/felles 40-49	4 %	5 %	Fellesordning	65 år/36%
sj.pl.50-55 år/felles 50-55	3 %	3 %	Fellesordning	70 år/42,5%
sj.pl.over 55 år/felles over 55 år	0 %	0 %		
<b>Føresetnader for friviljug avgang SPK</b>			<b>Uttaksandel i AFP</b>	
18-39 år	4,5 %	4,5 %	62-66 år	50 %
40-54 år	2,0 %	2,0 %		
55 år og over	1,00 %	1,0 %		
<b>PREMIEAVVIK SIN INNVERKNAD PÅ NETTO DRIFTSRESULTAT</b>				
			Kostra-funksjon	
Årets premieavvik i begge pensjonsordningane inkl. arbeidsgjevaravgift		1700		-2 614 775
Amortisering av tidlegare års premieavvik inkl. arbeidsgjevaravgift		1710		3 125 897
Netto innverknad på netto driftsresultat				511 123
<b>PREMIEFOND</b>				
Bruk av premiefond til dekking av årets premie innan KLP		1730		1 884 490
Premiefond KLP pr. 31.12.				1 169 143

# Årsrekneskap 2020

## Note 3 Kommunen sitt garantiansvar (F § 5-12 d)

Gjeve for - namn	Adresse	Beløp pr 31.12.20	Beløp pr 31.12.19	Går ut - dato
	Museumsvegen 9			
Vest-Telemark Museum (Norsk Skieventyr), lånegaranti	3891 Høydalsmo	330 000	390 000	15.06.2026
<b>Sum garantiansvar</b>		<b>330 000</b>	<b>390 000</b>	

## Note 4 Utlån (F § 5-11 c)

Type utlån/lånetakar	Finansiering:	31.12.20	31.12.19
Ansvarleg lån Vest-Telemark Kraftlag	eigne midlar	28 500 000	28 500 000
Utlån til sosiale føremål	eigne midlar	643 993	666 117
Husbanken - startlån	lån, jf. kommunelova § 14-17	6 941 711	7 085 498
<b>Sum</b>		<b>36 085 704</b>	<b>36 251 615</b>

## Note 5 Aksjar og andelar i varig eige (F § 5-11 b)

Selskapet sitt namn	Eigarandel i selskapet	Marknads-verdi	Balanseført verdi 31.12.20	Balanseført verdi 31.12.19
A/L Biblioteksentralen			900	900
Vest Telemark Næringsbygg			1 439 278	1 439 278
Vest Telemark Kraftlag	19,00 %		19 000 000	19 000 000
Haukelivegen A/S			13 500	13 500
Vest Telemark Blad AS			29 000	29 000
Attføringscenteret i Rauland AS			1 000	1 000
Telemarksreiser A/L			10 000	10 000
Kvito AS (Herav 33 A-aksjer)	29,57 %		827 000	827 000
Skien Dalen Skipsselskap A/S	8,16 %		1	1
Kommunekraft A/S			1 000	1 000
Hjalarhornet			1	1
Telemark Bilruter A/S			99 000	99 000
Norsk Bane AS			10 300	10 300
AT Skog			22 662	22 662
Odda Vegfinans AS			10 000	10 000
Vest-Telemark Næringshage AS			145 000	145 000
Vest-Telemark Næringspark AS	48,30 %		7 000 000	4 000 000
Eigenkapitalinnskot KLP			8 860 958	8 222 978
Telemark interkommunale næringsfond			37 000	37 000
Sør-Øst 110 IKS			33 558	33 558
Renovest			1 950 000	1 950 000
Telemark kommunerevisjon IKS	1,01 %		0	12 085
Telemark kontrollutvalssekretariat IKS	3,10 %		15 500	15 500
Kraftkompetanse KO			25 000	0
Vrådal grendehus			1	1
Morgedal samfunnshus P/L			1	1
Norsk Folkehjelps beredskapshytte			500	500
			<b>39 531 160</b>	<b>35 880 265</b>

## Note 6 Administrativt vertskommunesamarbeid

Rekneskap for interkommunale samarbeid etter kommunelova § 20-2 skal vere ein del av årsrekneskapet til den kommunen der samarbeidet har sitt hovudkontor.

# Årsrekneskap 2020

## Note 7 Bruk (-) og avsetnad (+) av fond (F §5-13 a)

	2020	2019
<b>Disposisjonsfond</b>		
Behaldning 01.01.	18 619 329	19 063 965
Bruk av fond i driftsrekneskapet	-10 715 914	-1 453 000
Bruk av fond i investeringsrekneskapet		
Avsetnader til fond	1 024 000	1 008 364
Behaldning 31.12.	8 927 415	18 619 329
<b>Bunde driftsfond</b>		
Behaldning 01.01.	13 591 957	13 997 767
Bruk av fond i driftsrekneskapet	-4 946 143	-4 977 989
Bruk av fond i investeringsrekneskapet		-343 920
Avsetnader til fond	4 272 451	4 916 099
Behaldning 31.12.	12 918 265	13 591 957
<b>Ubunde investeringsfond</b>		
Behaldning 01.01.	0	0
Omklassifisering av fond frå bunde til ubunde		
Bruk av fond		
Avsetnad til fond	0	
Behaldning 31.12.	0	0
<b>Bunde investeringsfond</b>		
Behaldning 01.01.	-327 862	-354 894
Omklassifisering av fond frå bunde til ubunde		
Bruk av fond 1)	327 862	27 032
Avsetnader til fond		
Behaldning 31.12.	0	-327 862
<b>Udisponert resultat (meir- og mindreforbruk)</b>		
Behaldning 01.01.	5 260 550	-342 571
Året si disponering av resultat (meir- eller mindreforbruk)	-5 260 550	342 571
Året sitt udisponerte resultat (meir- eller mindreforbruk)	3 638 339	5 260 550
Behaldning 31.12.	3 638 339	5 260 550

# Årsrekneskap 2020

Bundne driftsfond	Behaldning 01.01.20	Avsetnader	Bruk av fond	Behaldning 31.12.20	Merknader/årsak til manglende bruk
Lundenjordet	28 303	6 468		34 771	Gåvekonto
Barnevern, tilskot frå fylkesmannen løn (prosj 067)	184 231		135 300	48 931	Rest av utdisponert tilskot til lønsmidlar frå fylkesmannen. Er planlagt brukt i 2021.
BVS-Grunnmodell for hjelpetiltak		91 100		91 100	Motteke tilskot i 2020, er planlagt brukt i 2021.
Bunde næringsfond (jfr 4303)	1 255 558	1 592 723	2 212 773	635 508	Avsetnad og bruk i hht. vedtekter jf. note 15.
Grunnfond, bunde næringsfond	3 990 000			3 990 000	Saldo utgjør bunde kapital jf. note 15.
Husbanken - bustadtilskot	280 003			280 003	Akkumulert bruk og avsetnad gjennom fleire år. Vert diponert etter søknadsmasse.
Sjølvkostfond, renovasjon	174 767		174 767	-	
Sjølvkostfond, septik	732 775	384 149		1 116 924	Akkumulert overskot, planlagt tilbakeført abonnentane i perioden 2021 til 2025.
Sjølvkostfond, byggesak		105 426		105 426	Høgare gebyrinntekter i 2020 enn forventa.
Heimesjukepleie - testament	171 138			171 138	Gåvekonto
Arkivforum - midlar til kompetanseheving arkiv	35 260			35 260	Rest tilskot til kompetanseheving for arkiv. Har ikkje vore aktuelt 2020.
Kompetanseløftet, helse	79 776		79 776	-	
Prosjekt spesialundervisning (prosj 227)	322 329		4 233	318 096	Tilskot bruk og avsetning frå 2018 og 2019. Planlagt brukt i 2021 til spes. ped. studium på campus Rauland.
Prosjekt desentralisert kompetanseheving V-T (prosj 229)	104 164	161 245		265 409	Tilskot til prosjekt desentralisert skule, bruk og avsetning 2018 og 2019. Langsiktig samarbeid med USN som held fram.
Inkluderande barnehage og skulemiljø (prosj 228)	191 129		191 129	-	
Språkkommune (prosjekt 223)	153 700			153 700	Tilskot gjett for prosjekt 2018-2020. Rest frå prosjektperioden. Planlagt bruk i 2021.
Symjeundervisning Kviteseid barnehage	11 100		11 100	-	
Symjeundervisning Brunkeberg barnehage	5 550		5 550	-	
Symjeundervisning Stramsnes barnehage	3 700		3 700	-	
BTI - Betre tverrfagleg innsats (prosj 235)	600 000		300 000	300 000	Tilskot overført frå 2019, rest planlagt brukt i 2021.
Fellesmidlar VT - inkluderande barnehage og skulemiljø (prosj 234)	200 000	120 000		320 000	Tilskot fellesmidlar i V-T. Ubrukte midlar gjeld avlyste arrangement grunna Korona.
Kompetansemidlar i barnehage - Vest-Telemark (prosj 233)	24 584			24 584	Tilskot gjett i 2019. Ubrukte midlar gjeld avlyste arrangement grunna Korona.
Eivind Berges legat	114 131			114 131	Legat overført til Kviteseid kommune i 2019. Planlagt bruk i hht. vedtektene.
Arendalsvassdraget, friluftsmidlar	329 510	21 854		351 364	Akkumulert unytta midlar gjennom fleire år. Føremål er regulert i vedtekter.
Viltforvaltning	76 437	1 937		78 374	Akkumulert unytta midlar gjennom fleire år. Føremål er regulert i villtova.
Dalaåi aktivitetspark (prosj 413)	208 000		208 000	-	
Dalaåi turveg (prosj. 417)		100 000		100 000	Tilskott gjett i november 2020. Planlagt brukt i 2021.
Kontingentkasse (prosj. 415)		15 000		15 000	Tilskot gjett i 2020, ingen søknader i 2020, er overført til 2021.
Covid 19-midlar, støtte næringslivet		80 000		80 000	Rest av tilskot til lokalt næringsliv. Er gjort vedtak i 2020, planlagt utbetalt i 2021.
Vedlikehaldstilskot Covid 19 (prosj. 596)		209 812		209 812	Tilskot til ekstraordinært vedlikehald for lokal sysselsetningseffekt. Tiltak gjennomførast i 2021.
KOS, gåvekonto	188 281	18 706	7 276	199 711	Gåvekonto.
Heimesjukepleia, gåvekonto	16 002	591	9 196	7 397	Gåvekonto.
Aktivitetstiltak 2020-2021 KOS, prosj. 337		111 700		111 700	Rest tilskot gjett i 2020. Planlagt bruk i 2021.
Aktivitetstiltak 2020-2021 Heimetenestene, prosj. 336		1 700		1 700	Rest tilskot gjett i 2020. Planlagt bruk i 2021.
Paro selen KOS		11 848		11 848	Rest av tilskot frå private i 2020. Vert vurdert bruk i 2021.
KOS, arbeidsstoga	9 993		9 993	-	Overført til KOS, gåvekonto.
Aldersbustadene, gåvekonto	591		591	-	Overført til Heimesjukepleia, gåvekonto.
Bygdesoga	632 894	8 721		641 615	Akkumulert unytta midlar gjennom fleire år. Disponert av historielaget i hht til vedtektene.
Tiltak auka sykkelbruk - Sykkelskur (prosj 594)	260 000		260 000	-	
Kviteseid barnehage, betre språk forståing minoritetsspråklege	43 392		43 392	-	
Veiledningsmidlar digital kompetanse	45 760			45 760	Tilskot avsatt frå 2018. Ingen aktivitet i 2020. Vurderer bruk i 2021.
Bredbåndsutbygging - midklar frå Fylkeskommunen	597 042	442 186		1 039 228	Tilskot planlagt bruk etter plan frå VTK i 2020, fekk ikkje faktura på siste utbetaling. Planlagt bruk i 2021.
Den kulturelle skulesekken	139 780	84 241	81 313	142 708	Akkumulert bruk og avsetnad gjennom fleire år.
Bibliotek - Profilering biblioteka i Vest-Telemark	53 511			53 511	Tilskot gjett for mange år sidan. Vert vurdert bruk i 2021.
Velferdfond NAV (prosjekt 323)	6 078		6 078	-	
Eldreråd, spaserstokken	28 554		4 856	23 698	Akkumulert avsett og bruka av midlar gjennom fleire år. Vert nytta etter aktivitet.

# Årsrekneskap 2020

Bundne driftsfond	Behaldning 01.01.20	Avsetnader	Bruk av fond	Behaldning 31.12.20	Merknader/årsak til manglande bruk
Kvteseid Skule - Lektormidlar fra Universitetet i Oslo (prosj. 060)	40 000		40 000	-	
Frivilligsentralen, øymerka statstilskot	328 000			328 000	Tidlegare øymerkt tilskot til frivillighetssentral. Planlagt overført til nytt opretta selskap i 2021.
Kv Bygdetun testament Kari Aabø til investering	202 284			202 284	Gåve disponert av bygdetunet ihht til vedtektene.
Kv Bygdetun testament Kari Aabø til drift	32 947			32 947	Gåve disponert av bygdetunet ihht til vedtektene.
Kilen Vekst	61 946			61 946	Avslutta konto i 2017. Planlagt bruk stimuleringsmidlar i Kilen.
BVS læringsnettverk 2020 (prosj 062)	461 053			461 053	Tilskot avsett 2018 og 2019. Planlagt bruk i 2021.
BVS Rettleiing og oppfølging av fosterheim (prosj 066)	700 000	500 000	700 000	500 000	Tilskot gjett i 2020, skal overførast Notodden i 2021.
Rusarbeid og psykisk helse (prosj 327)	437 705		437 705	-	
Fyrtåmsatsing folkekultur (prosj 231)	30 000		30 000	-	
Læremidlar fagfornyng		63 628		63 628	Tilskot ikkje nytta i 2020. Planlagt bruk i 2021.
Markens grøde (prosj. 236)		150 000		150 000	Motteke tilskot i november 2020, er planlagt brukt i 2021
<b>Sum bunde driftsfond</b>	<b>13 591 957</b>	<b>4 272 451</b>	<b>4 946 143</b>	<b>12 918 265</b>	

## Årsrekneskap 2020

### Note 8 Kapitalkonto (F § 5-10 b)

	Debet	Kredit
<b>Inngående balanse</b>		<b>160 757 394</b>
Sal av fast eiendom og anlegg	87 812	
Av- og nedskrivning av fast eiendom og anlegg	10 587 325	
Aktivering av fast eiendom og anlegg		27 192 431
Oppskrivning av fast eiendom og anlegg		
Sal av utstyr, maskiner og transportmiddel	1 852 268	
Av- og nedskrivning av utstyr, maskiner, trsp.middel	1 891 272	
Aktivering av utstyr, maskiner og transportmiddel		3 068 082
Sal av aksjar og andelar	12 085	
Nedskrivning av aksjar og andelar		
Kjøp av aksjar og andelar		3 025 000
Innbetaling av egenkapitalinnskot til KLP		637 980
Oppskrivning av aksjar og andelar		
Avdrag på utlån (motteke avdrag)	1 136 909	
Avskrivning sosiale utlån		
Avskrivning andre utlån		
Utlån		971 000
Bruk av midlar frå eksterne lån	27 971 000	
Avdrag på eksterne lån		8 418 835
Urealisert kurstap valutalån		
Urealisert kursvinst valutalån		
Endring i Pensjonsforpliktingar		8 116 003
Endring i Pensjonsmidlar		28 196 543
Endring i Arbeidsgjevaravgift av netto pensjonsforpl.		3 849 128
<b>Utgående balanse</b>	<b>200 693 725</b>	
<b>Sum</b>	<b>244 232 396</b>	<b>244 232 396</b>

### Note 9 Sal av finansielle anleggsmiddel (F § 5-13 c)

Inntekter frå sal av finansielle anleggsmiddel (kr 12.085) gjeld tilbakeføring av innskoten kapital i Telemark kommunerevisjon IKS

# Årsrekneskap 2020

## Note 10 Anleggsmiddel - aktivering og avskrivning (F § 5-11 a)

Kommunen avskriv anleggsmiddel som har begrensa utnyttbar levetid, og følger inndelinga av anleggsmiddel og grensene i forskrifta § 3-4. Frå 2020 blir utnyttbar levetid og avskrivningstid vurdert for kvart nytt anleggsmiddel. Kommunen har følgjande anleggsmiddelgrupper med tilhøyrande avskrivningsplan:

Anleggsmiddelgruppe	Avskrivnings-plan	Eigendelar
Gruppe 1	5 år	IKT-utstyr og programvare, kontormaskinar og liknande
Gruppe 2	10 år	Inventar og innreiing, større utstyr, verktøy og maskinar, køyretøy og liknande
Gruppe 3	20 år	Brannbilar og større nyttekøyretøy, større anleggsmasinar, tekniske anlegg (VAR), renseanlegg, pumpestasjonar og forbrenningsanlegg
Gruppe 4	40 år	Barnhagelokaler, skulelokaler, idrettshallar og idrettsanlegg, bustader, vegar, (etter 2020: renseanlegg, pumpestasjonar, leidningsnett og forbrenningsanlegg)
Gruppe 5	50 år	Administrasjonslokaler, institusjonslokaler, kulturbygg, lagerbygg, brannstasjonar og liknande

Tekst	Gruppe 1 5 år	Gruppe 2 10 år	Gruppe 3 20 år	Gruppe 4 40 år	Gruppe 5 50 år	Tomter	Sum
Bokført verdi 1.1	5 731 284,83	5 763 586,79	26 417 034,92	183 555 101,81	66 247 894,59	10 291 529,05	<b>298 006 431,99</b>
Tilgang i rekneskapsåret	3 068 082,05			25 684 417,75		1 508 013,70	<b>30 260 513,50</b>
Avgang i rekneskapsåret	-1 852 268,00					-87 811,60	<b>-1 940 079,60</b>
Avskrivningar i rekneskapsåret	-978 533,33	-912 739,09	-2 527 746,68	-6 106 993,26	-1 952 584,76		<b>-12 478 597,12</b>
Nedskrivningar							<b>0,00</b>
Reverte nedskrivningar							<b>0,00</b>
<b>Bokført verdi 31.12.2020</b>	<b>5 968 565,55</b>	<b>4 850 847,70</b>	<b>23 889 288,24</b>	<b>203 132 526,30</b>	<b>64 295 309,83</b>	<b>11 711 731,15</b>	<b>313 848 268,77</b>



# Årsrekneskap 2020

## Note 11 Langsiktig lån og avdrag (F § 5-12 a og b)

Kommunelova § 50 nr 7 har bestemmelser om at kommunen si totale langsiktige gjeld til egne driftsmidler skal avdragast med like årlege avdrag, og at attstående løpetid for kommunen si samla gjeldsbyrde ikkje kan overstige den vegde levetida for kommunen sine anleggsmidler ved siste årsskifte.

Kommunen har ikkje berekna minste tillatte avdrag jfr. kommunelova § 50 nr. 7 for det einsskilde låneopptak.

KRD sin forenkla formel for berekning av minste tillatte avdrag (Sum langsiktig gjeld / Sum anleggsmiddel \* årets avskr) gjev slik oppstilling:

Sum langsiktig gjeld (eks.pensjonsforpliktingar og form.lån) pr.01.01.20	159 162 076
Sum anleggsmiddel (eks. pensjonsfond) pr. 01.01.20	298 006 432
Sum anleggsmiddel reduserast med ikkje-avskrivbare anleggsmiddel	10 291 529
Arets avskrivningar	12 478 597
"Minste tillatte avdrag"	6 903 081

Rekneskapsført avdrag i driftsrekneskapet 6 903 940

Låneoversikt:	Gj.sn.rente	Avdrag-2020	Restgjeld pr. 31.12.20	Restgjeld pr. 31.12.19
Kommunalbanken lån 20090356	1,70 %	0	50 944 726	50 944 726
Kommunalbanken lån 20100510	1,48 %	128 490	5 268 140	5 396 630
Kommunalbanken lån 20100905	2,11 %	241 660	4 591 720	4 833 380
Kommunalbanken lån 20100493	2,63 %	1 741 540	14 604 600	16 346 140
Kommunalbanken lån 20120552	1,79 %	250 000	1 250 000	1 500 000
Kommunalbanken lån 20150619	1,44 %	270 000	4 050 000	4 320 000
Kommunalbanken lån 26160623	1,68 %	86 000	1 118 000	1 204 000
Kommunalbanken lån 20170287	1,60 %	375 000	12 750 000	13 125 000
Kommunalbanken lån 20180588	2,70 %	450 000	8 100 000	8 550 000
Kommunalbanken lån 20180590	1,48 %	125 000	4 625 000	4 750 000
Kommunalbanken lån 20190442	2,28 %	750 000	14 250 000	15 000 000
Kommunalbanken lån 20200639	1,01 %	0	2 000 000	0
KLP nr. 030 414431 LÅN 2008 (8317.50.28393)	1,79 %	130 000	1 690 000	1 820 000
KLP nr 8317.56.70990	1,55 %	265 450	5 043 550	5 309 000
KLP nr. 8317.53.20132	1,70 %	400 000	1 200 000	1 600 000
KLP nr 8317.55.35783 (2017)	1,55 %	100 000	3 500 000	3 600 000
KLP nr 8317.56.10068	1,55 %	500 000	9 250 000	9 750 000
KLP nr 8317.56.10076	2,12 %	500 000	9 250 000	9 750 000
KLP nr. 8317.56.82484	2,02 %	250 000	14 750 000	0
KLP nr. 8317.57.36894	1,01 %	0	10 000 000	0
Husbanken nr. 11400033 - PU bustader	0,88 %	340 800	1 022 400	1 363 200
Husbanken nr. 11498016 - startlån	3,70 %	619 149	0	619 149
Husbanken nr. 11500758 5 -Startlån	3,70 %	565 028	0	565 028
Husbanken nr. 11503696 4 - Startlån 08	2,75 %	31 701	575 746	607 447
Husbanken startlån 08 11506192 1	2,75 %	30 316	621 205	651 521
Husbanken - startlån 2009	2,75 %	82 782	1 460 966	1 543 748
Husbanken nr. 11516712 - vidare utlån	1,56 %	31 032	616 068	647 100
Husbanken nr. 11520583 - vidare utlån	1,56 %	24 207	511 018	535 225
Husbanken nr. 11531716 - startlån 2015	1,56 %	27 030	609 663	636 693
Husbanken nr. 11535560 4 - startlån 2016	1,56 %	26 608	635 467	662 075
Husbanken nr. 11537633 1 - startlån 2017	1,56 %	25 965	661 543	687 508
Husbanken nr. 11540057 4 - startlån 2018	1,56 %	25 600	687 161	712 761
Husbanken nr 11541701 6 - startlån 2019	1,56 %	25 477	712 740	738 217
Husbanken nr. 11543256 - startlån 2020	1,33 %	0	750 000	0
		8 418 835	187 099 713	167 768 548
Herav lån til vidareutlån		1 514 895	7 841 577	8 606 472
Generelle lån til egne investeringar		6 903 940	179 258 136	159 162 076

## Note 12 Usikre og betinga forpliktingar

Det ligg ikkje føre slike forpliktingar pr. 31.12.

# Årsrekneskap 2020

## Note 13 Sjølvkostområde (F §5-13 b)

Sjølvkost er berekna i samsvar med "Forskrift om berekning av sjølvkost". For vatn, avløp renovasjon og slamtøming er berkningane gjort av rådgjevingsselskapet EnviDan AS. For tenester regulert i plan- og bygningslova er det ikkje lengre høve til å framføre underskot til dekking seinare år. For området "planbehandling" etter pbl er gebyrinntektene vesentleg under kostnadene, og det er ikkje gjort detaljerte berekningar av dekningsgrad på dette området.

Sjølvkostområde	Vatn	Avløp	Renovasjon	Slamtøming	Feiing	Oppmåling	Byggesak
Gebyrinntekter	-6 022 803	-6 312 751	-4 360 493	-1 225 023	-853 837	-649 600	-806 600
Øvrige driftsinntekter	-13 261	1 668	0	0	0	0	0
<b>Driftsinntekter</b>	<b>-6 036 064</b>	<b>-6 311 083</b>	<b>-4 360 493</b>	<b>-1 225 023</b>	<b>-853 837</b>	<b>-649 600</b>	<b>-806 600</b>
Direkte driftsutgifter	4 717 918	3 598 824	4 738 713	841 959	1 142 366	1 034 861	666 545
Avskrivingskostnad	1 582 911	1 385 093	0	0	0	0	0
Kalkulatorisk rente (1,39 %)	372 798	282 310	0	0	0	0	0
Indirekte driftsutgifter (netto)	283 268	239 901	30 954	11 125	5 772	-9 321	35 357
Sjåblongmessig indir. kap.kostnad	14 163	11 995	1 548	556	289	0	0
<b>Driftskostnader</b>	<b>6 971 058</b>	<b>5 518 124</b>	<b>4 771 214</b>	<b>853 640</b>	<b>1 148 426</b>	<b>1 025 540</b>	<b>701 902</b>
<b>Overskot(-) / underskot (+) 2020</b>	<b>934 994</b>	<b>-792 959</b>	<b>410 721</b>	<b>-371 383</b>	<b>294 589</b>	<b>375 940</b>	<b>-104 698</b>
Gebyrinntekter	-6 022 803	-6 312 751	-4 360 493	-1 225 023	-853 837	-649 600	-806 600
Gebyrgrunnlag	6 957 797	5 519 792	4 771 214	853 640	1 148 426	1 025 540	701 902
<b>Finansiell dekningsgrad i % (gebyrinntekter/ gebyrgrunnlag)</b>	<b>86,6 %</b>	<b>114,4 %</b>	<b>91,4 %</b>	<b>143,5 %</b>	<b>74,3 %</b>	<b>63,3 %</b>	<b>114,9 %</b>
Sjølvkostfond (-) 31.12.19	0	0	-174 767	-732 775	0	0	0
"Udekka" frå gamlaste år i 5-års perioden strykast 1)	0	0	0	0	0	0	0
<b>Sjølvkostfond (-) 01.01.20</b>	<b>0</b>	<b>0</b>	<b>-174 767</b>	<b>-732 775</b>	<b>0</b>	<b>0</b>	<b>0</b>
Avsetning til sjølvkostfond	0	0	0	-371 383	0	0	-104 698
Bruk av sjølvkostfond	0	0	174 767	0	0	0	0
Kalkulert renteinntekt sjølvkostfond (1,39%)	0	0	0	-12 767	0	0	-728
<b>Sjølvkostfond 31.12.20 (inkl. rente)</b>	<b>0</b>	<b>0</b>	<b>0</b>	<b>-1 116 924</b>	<b>0</b>	<b>0</b>	<b>-105 426</b>
<b>Framførbart underskot (+) 01.01.20</b>	<b>3 082 265</b>	<b>1 110 853</b>	<b>0</b>	<b>0</b>	<b>105 783</b>	<b>0</b>	<b>0</b>
Inndekking av framførbart underskot	0	792 959	0	0	0	0	0
Underskot til framføring	934 994	0	235 954	0	294 589	0	0
Kalkulert rentekostnad framførbart underskot	49342	9930	425	0	3518	0	0
<b>Framførbart underskot 31.12.20 (inkl. rente)</b>	<b>4 066 601</b>	<b>327 824</b>	<b>236 379</b>	<b>0</b>	<b>403 890</b>	<b>0</b>	<b>0</b>
1) Spesifikasjon av framførbare underskot og bruk/strykingar av desse (for oppmåling og byggesak er det frå og med 2020 ikkje lengre høve til å framføre underskot)							
Framførbare underskot (+) fordelt pr. år	Vatn	Avløp	Renovasjon	Slamtøming	Feiing	Oppmåling	Byggesak
2014							
2015							
2016	129 323			113 980	189 473		
2017	652 003	428 354		-113 980	2 561		
2018	1 242 283	-428 354			193 435		
2019	1 058 656	1 110 854			-279 686		
Sum	3 082 265	1 110 854	0	0	105 783	0	0
Gamlaste år i perioden strykast dersom meir enn 5 år							
2020	984 336	-783 030	236 379		298 107		
<b>Framførbart underskot pr. 31.12.</b>	<b>4 066 601</b>	<b>327 824</b>	<b>236 379</b>	<b>0</b>	<b>403 890</b>	<b>0</b>	<b>0</b>

2) Sjølvkostfond er bundne driftsfond. Desse kan kun nyttast til dekking av framtidige driftsutgifter på tilhøyrande sjølvkostområde. Sjølvkostfond skal som hovudregel nyttast innan ein 5-års-periode, men ved større investeringar er det høve til å sjå dette i eit lengre tidsperspektiv.

3) Alternativ kostnad ved bunden kapital representerer kundane sin kostnad ved å plassere midlar i kommunen sine sjølvkostfond, alternativt kommunen sine kostnader ved å bruke "frie midlar" til å finansiere sjølvkosttenester.

# Årsrekneskap 2020

## Note 14 Fritt næringsfond

FRITT NÆRINGSFOND (4302)(I 1000 KR)				
		2020 rev.budsjett	2020 rekneskap	Overført 2021
	Sal av konsesjonskraft	-1 616	-1 641	
	Korrigerings/stryking		66	
	Overført til bunde næringsfond	0	0	
	Kontingent LVK	28	34	
<b>A</b>	<b>SUM DISPONIBELT AV ÅRETS INNETEKTER</b>	<b>-1 588</b>	<b>-1 541</b>	<b>0</b>
	BRUK AV FONDET			
	Lønsumgifter Næringsssjef	560	560	
	Til bruk tettstadprosjekt	0	0	
	Reiseutgifter næringsssjef	15	15	
	Turistinfotavler	30	30	
	Morgedal sentrum - planarbeid (kto 127007)	0	0	0
	Kviteseid i framtida (kto 127008)	0	0	0
<b>B1</b>	<b>Sum Overført 4301 (dvs egen verksemd)</b>	<b>605</b>	<b>605</b>	<b>0</b>
	Vest-Telemarkrådet (Ansvar 1101)	400	400	
	Vest-Telemark brosjyre	25	0	
	Haukelivegen	19	19	
	Sommarjobb for ungdom	0	0	
<b>B2</b>	<b>Sum OVERFØRT andre ansvar på kommunebudsjettet</b>	<b>1 049</b>	<b>1 024</b>	<b>0</b>
	Porto mv	0	0	
	Galleri	40	40	
	Telemarksvegen	30	30	
	Plantehald	20	23	
<b>B3</b>	<b>Ført på egne kontoliner teneste 3250</b>	<b>90</b>	<b>93</b>	
	Rammeløyving til einskildtilskot	474	424	
		0	0	0
		0	0	
		0	0	
		0	0	
	avsett til bruk men ikkje disponert	0	0	
<b>B4</b>	<b>Andre tilskot, ført samla på konto 147026</b>	<b>474</b>	<b>424</b>	<b>0</b>
	<b>Sum ansvar 4302 (teneste 3250)</b>	<b>564</b>	<b>517</b>	<b>0</b>
<b>B</b>	<b>BRUK AV NÆRINGSFOND I DRIFT</b>	<b>1 613</b>	<b>1 541</b>	<b>0</b>
	Ny gjestebrygge i Kviteseid (pnr 994)	0	0	0
	Skilting, kommunale vegar (pnr 557)			
	Eigenkapital næringsshagen (Avsetnad i 2015, bruk i 2016)	0	0	
<b>C</b>	<b>BRUK AV NÆRINGSFOND I INVESTERINGAR</b>	<b>0</b>	<b>0</b>	<b>0</b>
<b>D</b>	<b>TOTAL BRUK AV FRITT NÆRINGSFOND I ÅRET</b>	<b>1 613</b>	<b>1 541</b>	<b>0</b>
	<b>Status i fondet:</b>			
	<i>Behaldning/forventa behaldning ved starten av året</i>	0	0	
	<i>+ inntekter</i>	1 588	1 541	
	<i>- bruk av fondet</i>	-1 613	-1 541	
	<i>korigert for fjorårets overskot som er disponert i 2018</i>			
	<i>avsetning til fond utan budsjett til komm.st.disp i 2019</i>			
	<i>status i fondet ved utgangen av året</i>	-25	0	
	Krav til "bufferfond" grunngeve i sak	250	250	
	<i>Til dispisjon</i>	-275	-250	

# Årsrekneskap 2020

## Note 15 Bunde næringsfond

	BUNDE NÆRINGSFOND (4303)	2020 rev.budsjett	2020 rekneskap	Overført 2021
	Konsesjonsavgifter	-1 582	-1 583	
		0	0	
	Overført frå grunnfond	0	0	
	Renteinntekter grunnkapital	-54	-36	
<b>A</b>	<b>SUM ÅRETS INNTEKTER</b>	<b>-1 636</b>	<b>-1 619</b>	<b>0</b>
<b>B</b>	<b>BRUK AV FONDET</b>			
	Kviteseid i framtida	0	0	
	Turistinfotavler (kto 125008)	0	0	
		0	0	0
<b>B1</b>	<b>Overført til 4301 (dvs eigen verksemd)</b>	<b>0</b>	<b>0</b>	<b>0</b>
	Turistinformasjon, Kviteseid (ansvar 4309)	0	0	
	Haukelivegen A/S (ansvar 4313)	0	0	
<b>B2</b>	<b>Overført andre ansvar (utover 4301)</b>	<b>0</b>	<b>0</b>	<b>0</b>
<b>B3</b>	<b>Samla overført andre ansvar på kommunebudsjettet</b>	<b>0</b>	<b>0</b>	<b>0</b>
	Profilering generelt (Rammeløyving)	120	60	
	Vandre Telemark	25	30	
	Telemarksreiser/Visit Telemark grunnfinans	120	106	
	Temarkskanalen Regionalpark	240	246	
	MS Fram	100	100	
	Turistinformasjon	230	227	
	M/S Victoria (147052)	100	100	
	<b>Kraftkompetanse KO</b>	<b>50</b>	<b>50</b>	
<b>B4</b>	<b>Ført på egne kontoliner teneste 3250</b>	<b>985</b>	<b>919</b>	<b>0</b>
	Norsk bane AS/Lyntog	30	36	
	Overført frå fritt næringsfond(4302) Støtte Straand Invest f.sak 35/18	300	300	
	Overført frå fritt næringsfond(4302) Utbetring av innkjøring Ordalsveg	400	324	
	Overført frå fritt næringsfond(4302) Etablering sykkelparkering	132	132	
	Tilskot f.sak 45/20 Vrådal Villmark og fritid	10	10	
	Tilskot f.sak 46/20 Kom til Vest - Telemark 2020	50	50	
	Tilskot k.sak 51/20 Forskningsavdeling NC - Spectrum	100	100	
	Tilskot Norsk skieventyr AS - Statue Olav Bjåland	50	50	
	Marknadsføring Straand Hotel	20	20	
	Avsett til bruk men ikkje disponert	0	0	
<b>B5</b>	<b>Andre tilskot, ført samla på konto 147026</b>	<b>1092</b>	<b>1022</b>	
	<b>Sum teneste 3250 ansvar 4303</b>	<b>2 077</b>	<b>1 941</b>	<b>0</b>
<b>B4 + B5</b>	<b>Ansvar 4303 Bunde næringsfond</b>	<b>2 077</b>	<b>1 941</b>	<b>0</b>
<b>B</b>	<b>BRUK AV NÆRINGSFOND I DRIFT</b>	<b>2 077</b>	<b>1 941</b>	<b>0</b>
	Industriområde Brunkeberg	272	272	0
	Kraftkompetanse KO - eigartilskot	25	25	
<b>C</b>	<b>BRUK AV NÆRINGSFOND I INVESTERINGAR</b>	<b>297</b>	<b>297</b>	<b>0</b>
<b>D</b>	<b>TOTAL BRUK AV BUNDE NÆRINGSFOND I ÅRET</b>	<b>2 374</b>	<b>2 238</b>	<b>0</b>
	<b>Status i fondet:</b>			
	<i>Behaldning</i>	1255	1255	
	<i>+ inntekter</i>	1 636	1 619	
	<i>- bruk av fondet</i>	-2 374	-2 238	
	<i>status i fondet ved utgangen av året</i>	<i>517</i>	<i>636</i>	
	<i>Grunnkapital utanom</i>	3990	3990	